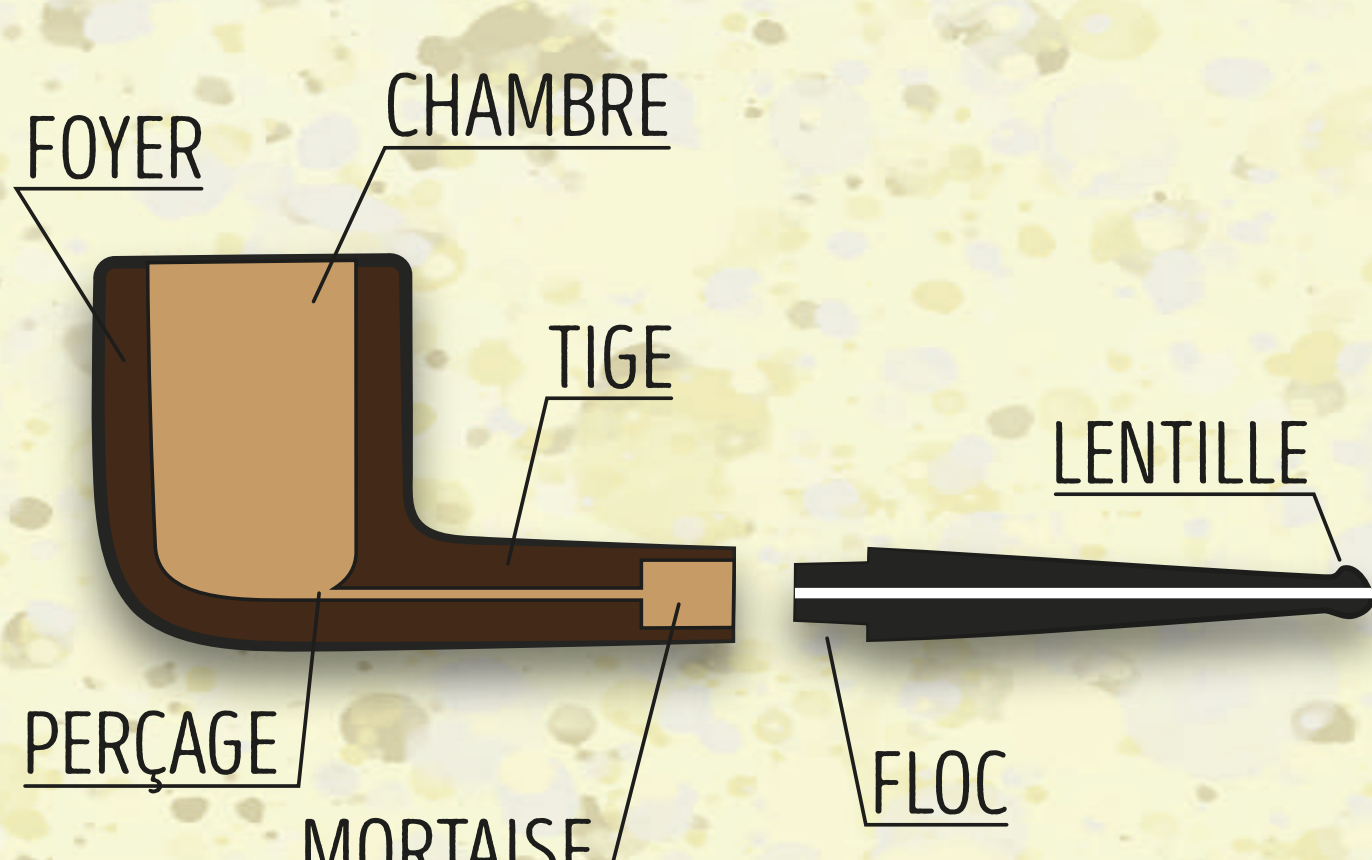


# LES DIFFERENTES PARTIES D'UNE PIPE



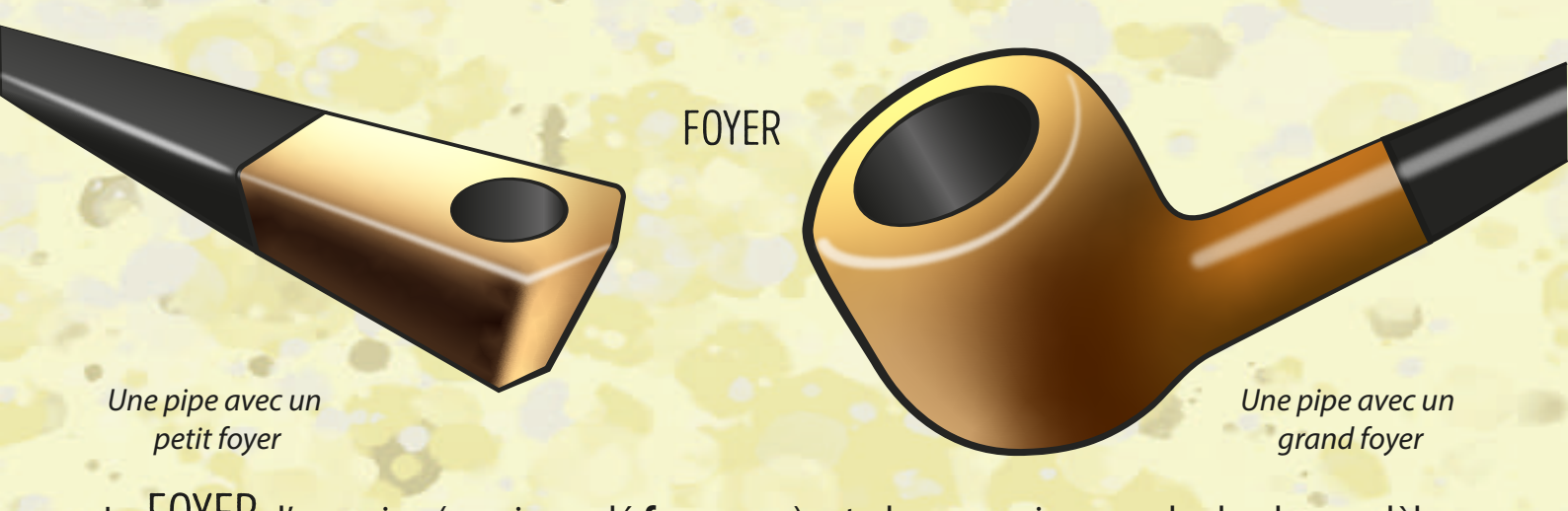

Savez-vous qu'il existe des **termes spécifiques** pour désigner les différentes parties d'une pipe ? Partons à la découverte de **l'anatomie de la pipe** pour découvrir le vocabulaire dédié aux éléments qui composent une pipe...



## LA TÊTE



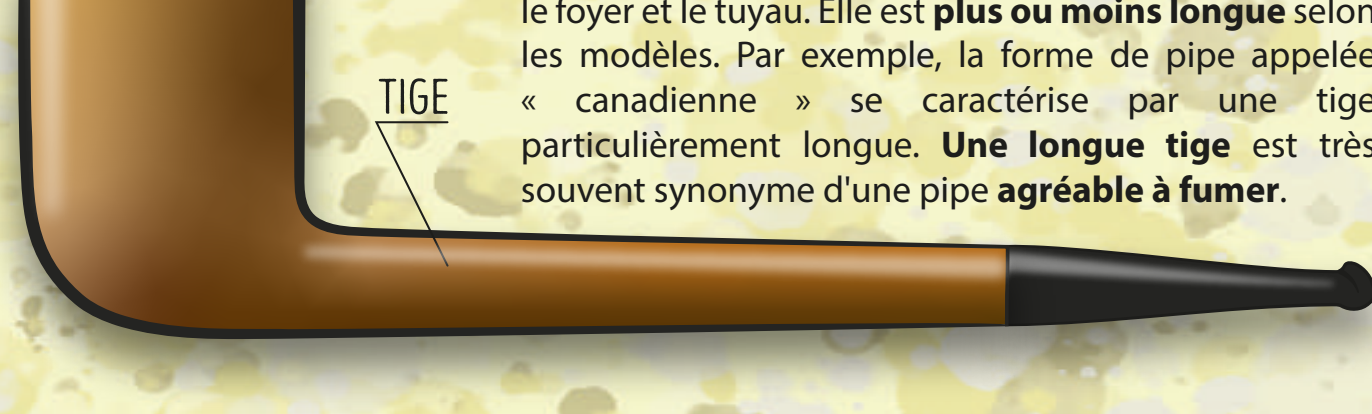
La **CHAMBRE** est l'endroit où l'on dépose son tabac. Lorsqu'on achète une pipe neuve, la première étape est de roder sa pipe en la fumant lentement, c'est ce qu'on appelle **le culottage**. Concrètement, l'objectif est qu'une couche de carbone (culot) se forme progressivement à l'intérieur de la chambre, ce qui va permettre de **protéger le bois de la chaleur** lors de la combustion du tabac. Pour cela, au départ, vous devez mettre un peu de tabac dans la chambre puis vous augmenterez progressivement la dose de tabac lors des 15 premières utilisations. Sur [www.pipe.fr](http://www.pipe.fr), nous indiquons systématiquement les dimensions intérieures de la chambre (diamètre et profondeur) pour chaque pipe.



Une pipe avec un petit foyer


Une pipe avec un grand foyer

Le **FOYER** d'une pipe (auss appelé **fourneau**) est plus ou moins grand selon les modèles. Les pipes à gros foyer acceptent une plus grande quantité de tabac et permettent de fumer moins longtemps. À l'inverse, **les pipes à petit foyer** permettent ainsi de fumer plus facilement avec soi lors d'un déplacement.



La **TIGE** d'une pipe correspond à la partie centrale entre le foyer et le tuyau. Elle est **plus ou moins longue** selon les modèles. Par exemple, la forme de pipe appelée « canadienne » se caractérise par une tige particulièrement longue. **Une longue tige** est très souvent synonyme d'une pipe **agréable à fumer**.

En plus de la longueur, la tige peut aussi revêtir différentes formes : ronde, ovale ou carrée.




Une pipe « Lovat » avec une tige ronde

Une pipe « Canadienne » avec une tige ovale

Une pipe « Haïti » avec une tige carrée

## LE PERÇAGE

Le perçage de la pipe est une opération essentielle lors de la fabrication d'une pipe. La fumée va emprunter ce passage avant d'atteindre le tuyau puis votre bouche. Il est **indispensable de nettoyer régulièrement ce conduit** avec des nettoie-pipes de manière à conserver votre pipe propre et agréable à fumer. Il faut savoir que si une pipe est droite ou courbe, la technique du perçage est différente. Sur un modèle courbe, le perçage est généralement réalisé en deux fois, un premier (qui correspond à la mortaise) pour accueillir le tuyau et un second jusqu'au fond du foyer (qui correspond au trou de tirage).



La **MORTAISE** est la zone qui accueille le floc du tuyau. L'épaisseur de bois est plus fine à cet endroit de la tige. Pour ne pas l'abîmer lors du démontage, il faut tout d'abord bien attendre que la pipe soit **totalemt froide**. Ensuite, il faut **retirer doucement** le tuyau en faisant un mouvement de rotation (comme si le tuyau était vissé à la tige).

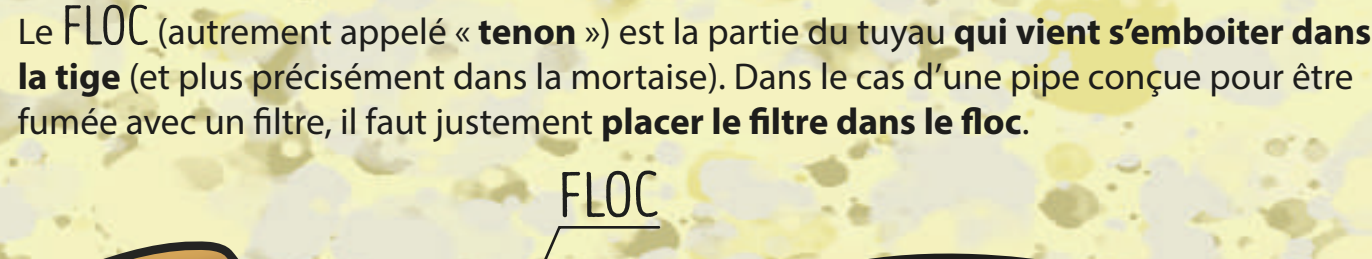
Mortaise qui va accueillir le tenon (floc) du tuyau

## LE TUYAU

Le **TUYAU** fait la jonction entre la tête de la pipe et le fumeur. C'est donc cette partie qui est **en contact avec la bouche** du fumeur et par laquelle **on aspire la fumée**. Pour qu'une pipe reste agréable à utiliser, il est indispensable de nettoyer régulièrement le tuyau avec du matériel adapté.

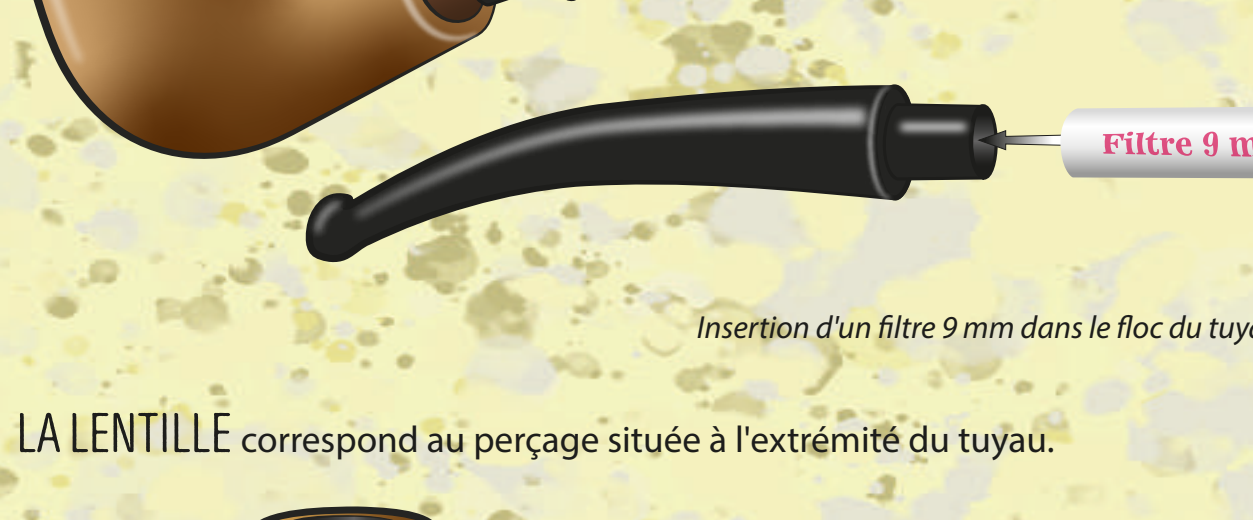


Le **FLOC** (autrement appelé « **tenon** ») est la partie du tuyau **qui vient s'emboîter dans la tige** (et plus précisément dans la mortaise). Dans le cas d'une pipe conçue pour être fumée avec un filtre, il faut justement **placer le filtre dans le floc**.



Insertion d'un filtre 9 mm dans le floc du tuyau

La **LENTILLE** correspond au perçage située à l'extrémité du tuyau.



Certains tuyaux ont une lentille spéciale appelée « P-Lip », conçue pour orienter la fumée vers le palais plutôt que vers la langue. Le terme de "lèvre" est utilisé pour définir la "butée" qui permet de faire tenir la pipe sur le rebord des dents. On retrouve aussi le terme de « **bec** », c'est la partie du tuyau que l'on vient porter en bouche.

